

# 青葉の岩場(北のエリア)

# ルート図(トポ)

2020年 5月10日版 作成 小林光行

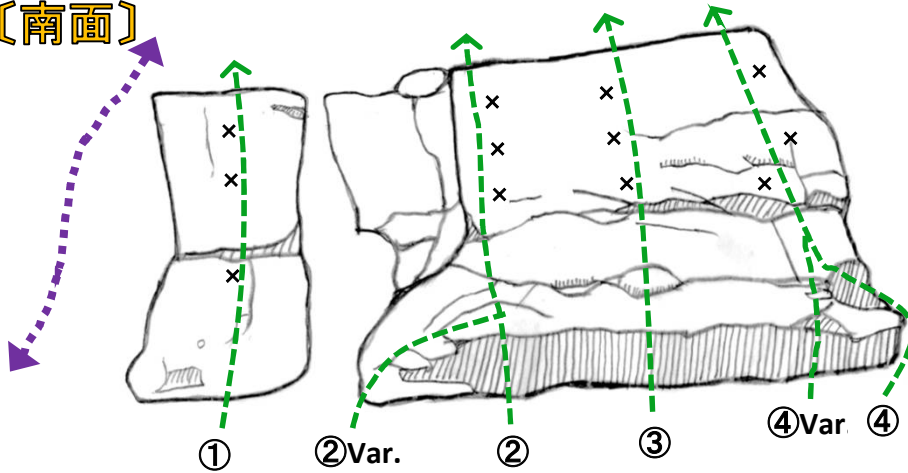
岩場は、南面と東面、北面からなり西側は尾根になっています。南面の左側と北面の右奥に、フィックスロープがありますので、簡単に台地状の頂上に行けます。「北のエリア」ですが、冬でも日当たりはよく、しみ出しもありません。

高さは8m前後で、傾斜は75度~95度くらい。ルート数は「青葉の岩場」開拓初期の5本と以前、トップロープで登られていたラインと新たに開拓したルートを含めて8本で13本。グレードは5.7~5.11台くらいで初級者向けのエリアですが、中級者でも一日十分楽しめると思います。

ルートはすべて岩の上にトップアウトして終了です。終了点には、ケミカルアンカーボルトが打ってありますので、終了点は、登る前にスリングやカラビナ、ヌンチャクなどで自分で作り、終了したら回収してください。

2019年12月、2020年2月~4月に「チームジャンダルム」の紺野良吾、高倉健太、小林光行の三人で、これまで見過ごされていた「北のエリア」を改めて見直し大掃除を実行。これまでの終了点、初期のルートなども見直し整理、終了点ボルトを追加しながら開拓しました。

## 〔南面〕



※ 砂岩のため擦れてボルトナットが、ゆるんでいるときがあります。小型のレンチは必携品です。大きめのナイロンブラシなどもあれば役立ちます。

※ 限定は、「⑧メピカリ」以外、特にありません。ラインを大きく外れない限り、好きなように登ってください。ルートによっては、仲間うちでライン取りやホールドを、限定して登るのも面白いと思います。

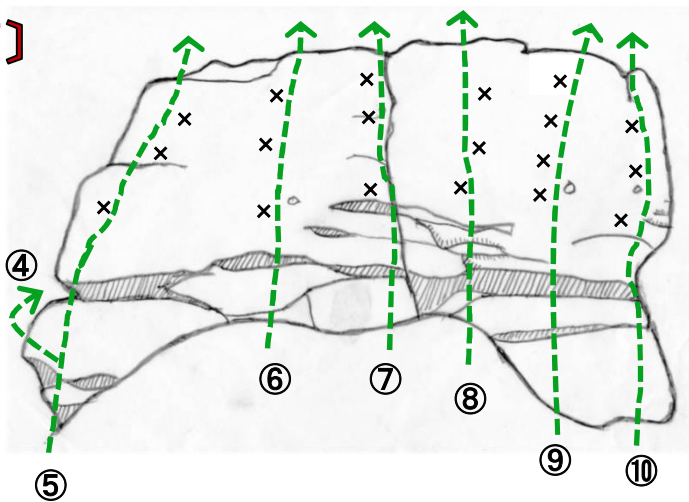
## 〔南面〕

- ① 指に祈りを 5.9
- ② 千年の眠り 5.10a (②Var.も5.10a)
- ③ 幸せのネコ 5.10a
- ④ 春キラキラ 5.9  
(④Var.下部ハングを直登して5.10a)

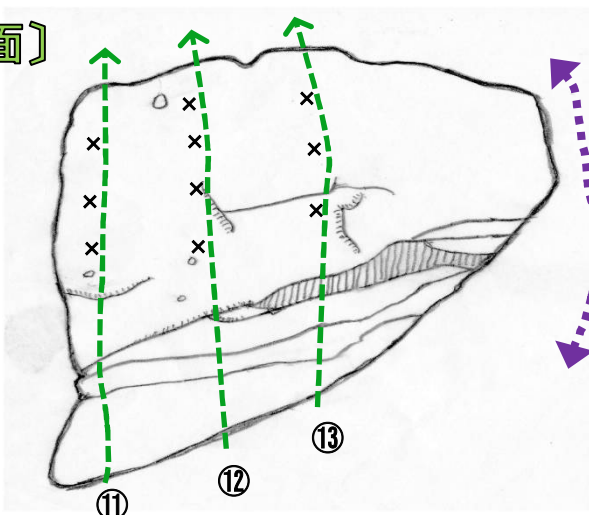
## 〔東面〕

- ⑤ はじっこ歩き 5.8
- ⑥ ラブリーフェイス 5.8
- ⑦ 青葉のクラック 5.7
- ⑧ メピカリ 5.10c  
(左側の⑦青葉のクラックは限定です)

## 〔東面〕



## 〔北面〕



- ⑨ 3年殺し 5.11c
  - ⑩ 青葉番外地 5.10c
- ## 〔北面〕
- ⑪ ひねくれ者 5.10c
  - ⑫ 青息吐息 5.11a
  - ⑬ PX(ピーエックス) 5.11c/d

※ ルートの解説や★マークはあえて付けていません。オブザベーションを、しっかりやり外岩クライミングを楽しんでください。(※ グレードは今後、見直し予定ですが、おもに⑨~⑬の開拓初期ルートです。)